



Les événements départementaux

Objectifs




- **Ecouter** les contributions des jeunes
- **Partager** les contributions à l'écosystème santé/jeunesse des territoires
- **Enrichir** les propositions reçues avec des échanges oraux avec participant.e.s, jury et invités
- **Aider le jury** à faire sa sélection de propositions

Principes




- **Ecoute**
- **Bienveillance**
- **Co-construction**

Principes clés



- **Pas de sélection** pour participer aux événements interdépartementaux
- Pendant les événements, **avis sur les points forts des propositions par l'ensemble des parties prenantes** (jury, coachs et participant.e.s d'autres équipes, invités santé/jeunesse)
- **Sélection par le jury à l'issue** des événements (juin)

Zoom jury



➤ Collège jeunes :


- 8 jeunes volontaires : lycéens, étudiant.e.s, services civiques

➤ Collège professionnel.le.s secteur santé :

- Prévention/promotion : Instance régionale d'éducation et de promotion santé ARA
- Soins : Union régionale des professionnels de santé médecins libéraux ARA
- Médico-social et social : Maison des adolescents ARA
- Transversal : Union régionale pour l'habitat des jeunes ARA
- Démocratie sanitaire : Conférence régionale de la santé et de l'autonomie ARA




Dates



- ▶ Loire et Rhône : 19 mai
- ▶ Ardèche et Drôme : 26 mai
- ▶ Ain, Isère, Haute-Savoie, Savoie : 27 mai
- ▶ Cantal et Haute-Loire : 31 mai
- ▶ Allier et Puy-de-Dôme : 2 juin

Modalités



- **A distance (Teams), lien envoyé par mail**
- **Connexion dès 14h15 possible**
- **Présentation par groupe et, à défaut, par coach**
- **1 ordinateur par personne**
- **Retour attendu sur :**
 - Diffusion vidéo ou présentation orale
 - Droit à l'image

Déroulé



- **Introduction : 30 min**
- **Présentations : 1h45 (dont pause)**
- **Conclusion : 15 min**

Déroulé présentations



Présentation rapide par l'animateur du groupe/de la personne et de la thématique


Présentation de la contribution par un ou plusieurs contributeur.rice.s 3'

- Complément éventuel sur la présentation du groupe
- Présentation de la problématique (présentation de la problématique choisie, pourquoi/comment a-t-elle été choisie, pourquoi cette problématique est-elle importante)
- Les solutions proposées (présentation des solutions, pourquoi ces solutions en particulier)

Réaction parties prenantes sur contribution : commentaires, questions et **réponses** éventuelles par contributeur.rice.s

Identification des points forts de la contribution par les parties prenantes

Supports



- Klaxoon pour synthétiser les contributions et permettre de réagir (diffusion du lien aux contributeur.rice.s et coachs quelques jours avant)
- Oral et tchat de Teams

Conseils pour présentations



➤ Mettre en avant lors de la présentation de la contribution le fait que les **critères du défi sont remplis** :

- Portée collective de l'enjeu
- Concrétude
- Réalisme